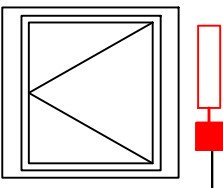
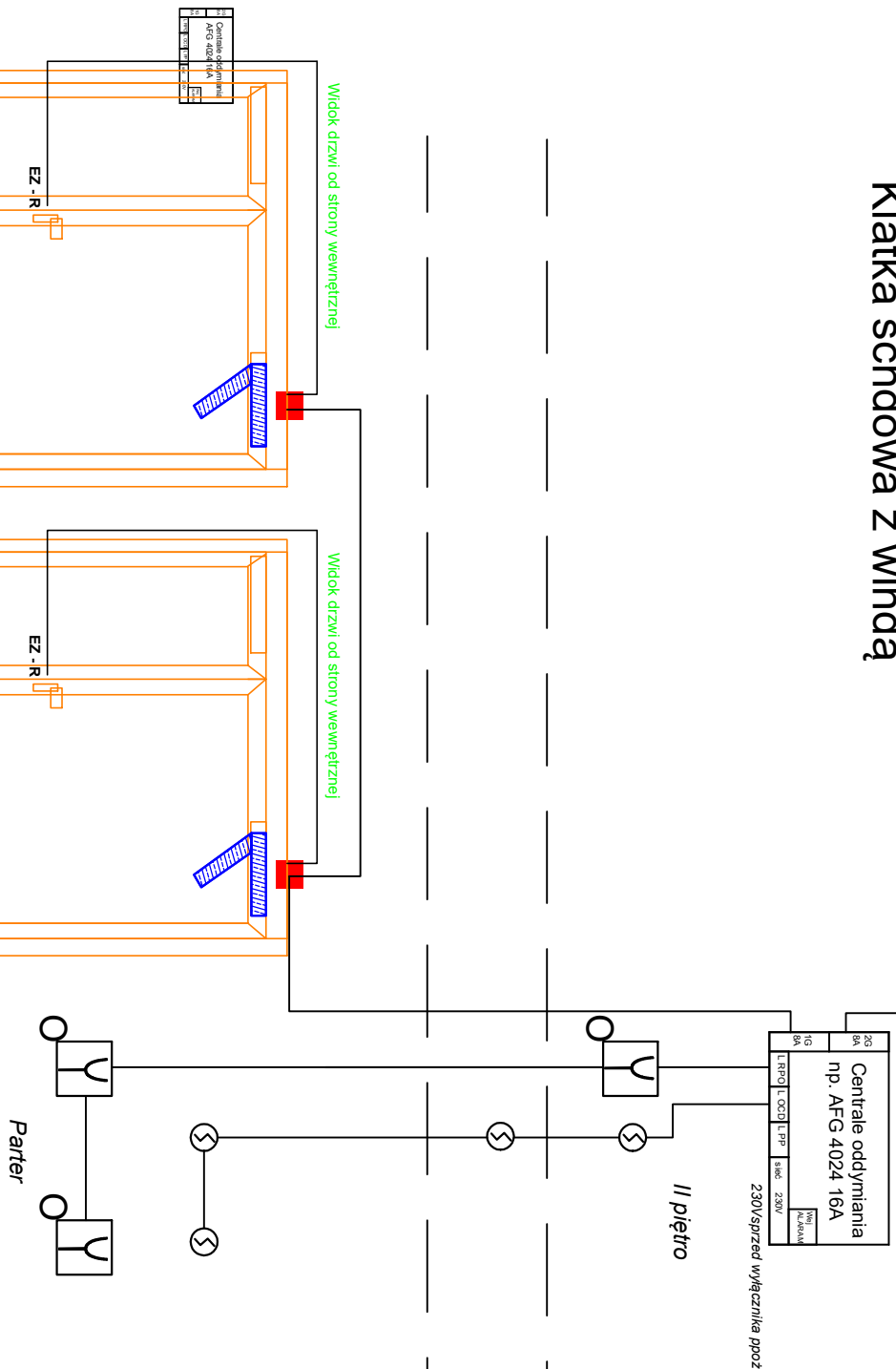


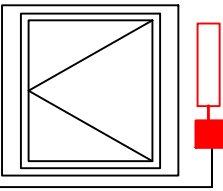
Kłapa Oddymiająca według opisu



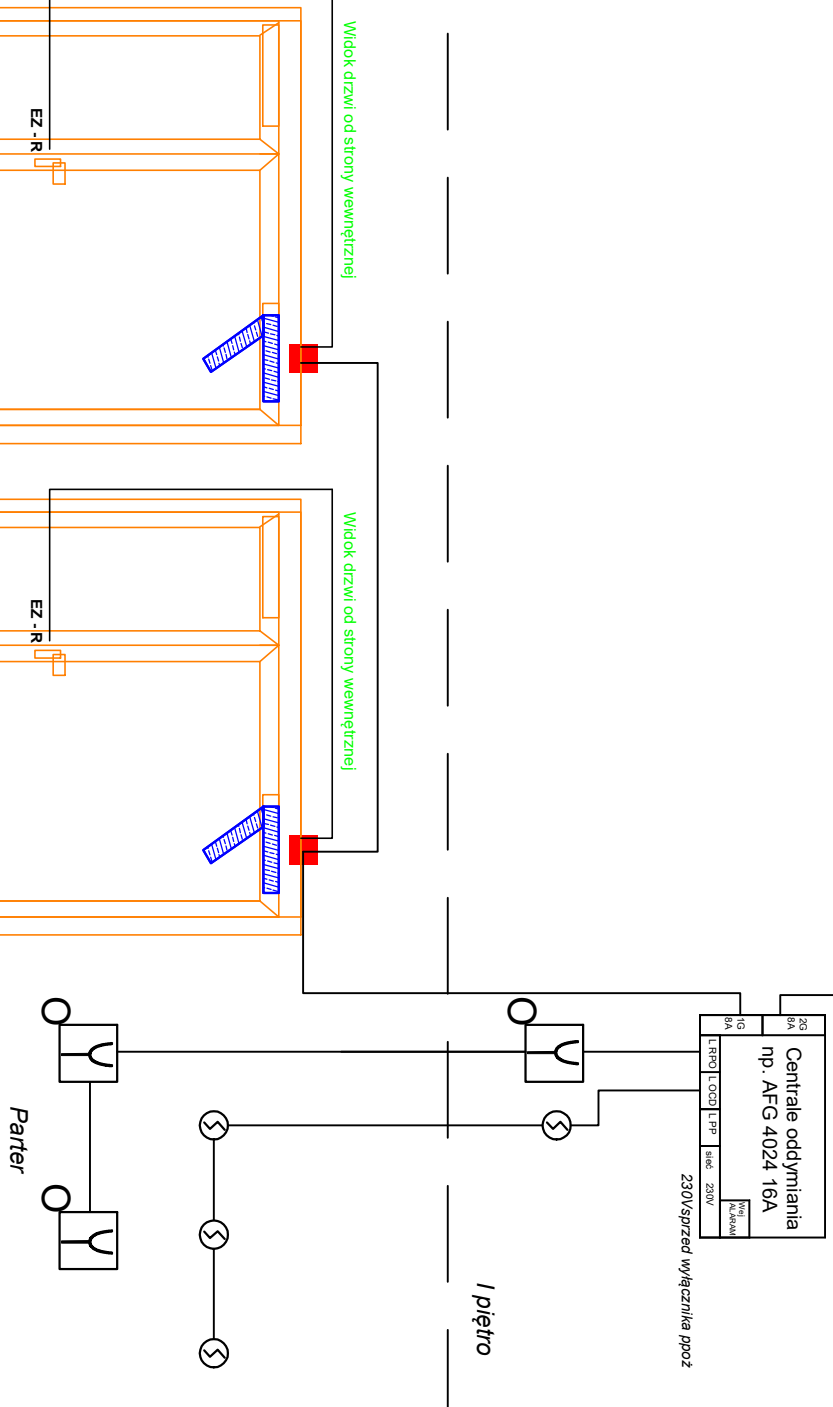
Klatka schodowa z windą



Kłapa Oddymiająca według opisu



Klatka schodowa bez windy



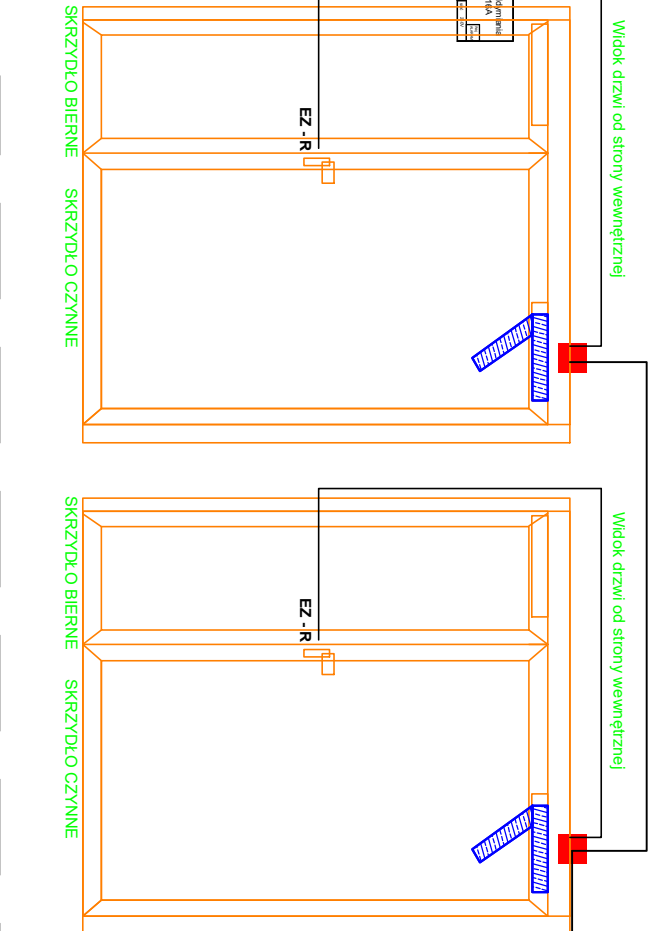
Lista Kablowa

- Linie dozorową (przycisku oddymiania) wykonać zespołem kablowym E30 HTKSH 3 x 2 x 0,8 mm
- Linie optycznych czujek dymu wykonać przewodem YNTKSY 1 x 2 x 0,8
- Linie słowników kłap oddymiających wykonać zespołem kablowym E30 przewodem HDGs 3x1,5
- Linie słowników do drzwi napowietrzających wykonać zespołem kablowym E30 przewodem HDGs 3x1,5
- Linie zasilającą 230V centrali oddymiania wykonać zespołem kablowym (N) HXH FE180/E30 3x1,5

Legenda:

	- Puszka przyłączeniowa E30
	- OPTYCZNA CZUJKA DTM0
	- Przycisk oddymiania
	- Słownik Akta do napowietrzania
	- Centrale oddymiania 16A 112G akumulator 2 x 7Ah
	- Elektroizolacja rewersyjny 24V

Schemat IDEOWY systemu usuwania dymu



Parter

Parter

Parter

STUDIO ARCHITEKTURY P i o t r Ć w i r k o		STUDIO ARCHITEKTURY Piotr Ćwirko 47-300 Krapkowice ul. Pułchicka 5, tel: 77 46 65 203 kom: 604 625 468 e-mail: biuro@studioarchitektury.com		Branża: ELEKTRYCZNA	
Tytuł rysunku: SCHEMAT IDEOWY ODDYMNIANIA		Skala: B/S		Numer rysunku: E9	
Opis: ROZBUDOWA I NADBUDOWA BUDYNKU SZKOLY Z ADAPTACJĄ NA BUDYNEK PRZEDSZKOLA WRAZ Z CZĘŚCIĄ POD OPIEKĘ DLA DZIECI DO LAT 3		Data: 18.03.2024 r.			

Investor:	Gmina Strzeleczki, Rynek 4
Adres budowy:	Strzeleczki ul. Sienkiewicza 3, nr działki ewidencyjnej: 735/11 jednostka ewidencyjna: 160503, 4 Strzeleczki - miasto, obręb ewidencyjny: 0001 Strzeleczki
Projektował:	mgr inż. Tomasz Hudała
Sprawił:	mgr inż. Marek Dudek
nr upr.: OPJ/0699/PWOE/11 Podpis: _____ w sprawie instalacji i eksploatacji, do nr upr.: OPJ/0631/PWOE/10 Podpis: _____ w sprawie instalacji i eksploatacji, do projektowania bez ograniczeń	